

VESTHIMMERLAND **Samlet placering 46**

SAMLET PLACERING

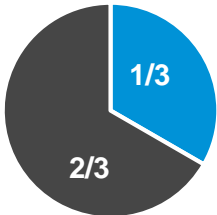
Vesthimmerland opnår en 46. plads (+19 pladser ift. 2017) i årets undersøgelse af det lokale erhvervsklima i kommunerne.

HØJESTE PLACERING

Vesthimmerlands' højeste placering er en 22. plads i kategorien "Arbejdskraft", der samlet belyser kommunens indsats for at opfylde virksomhedernes behov for kvalificeret arbejdskraft.

LAVESTE PLACERING

Vesthimmerlands' laveste placering er en 64. plads i kategorien "Brug af private leverandører", der både rummer tilfredshed med selve udbudsprocessen og kommunens niveau for konkurrenceudsættelse.

PLACERING I OVERORDNET VURDERING AF ERHVERVSVENLIGHED	PLACERING I 9 KATEGORIER	
	44	1. INFRASTRUKTUR OG TRANSPORT
2. ARBEJDSKRAFT		22
<p>Samlet placering afhænger af:</p>  <p>Overordnet vurdering af erhvervsvenlighed.</p> <p>Placering i 9 kategorier, hvor spørgsmål og statistiske indikatorer hver vægter 50 pct. i hver enkelt kategori.</p>	3. UDDANNELSE	52
	4. KOMMUNAL SAGSBEHANDLING	48
	5. SKATTER, AFGIFTER OG GEBYRER	43
	6. FYSISKE RAMMER	37
	7. BRUG AF PRIVATE LEVERANDØRER	64
	8. KOMMUNENS IMAGE	60
	9. INFORMATION OG DIALOG MED KOMMUNEN	34

SVAR FRA VIRKSOMHEDER I VESTHIMMERLAND

I Vesthimmerland har 60 virksomheder inden for de brancher, som DI repræsenterer, bl.a. produktion, transport, fødevarer, engroshandel, rådgivning og service, svaret på undersøgelsen.

Besvarelsene repræsenterer 3.615 arbejdspladser, hvilket svarer til ca. 30 pct. af de privat beskæftigede i kommunen.

Se alle resultater under di.dk/le

UDVIKLINGEN I KOMMUNENS ERHVERVSKLIMA

Vesthimmerlands Kommunes samlede placering i perioden 2010 til 2018 fremgår af nedenstående tabel. I 2018 er foretaget en række justeringer i Lokalt Erhvervsklima. Sammenligninger med tidligere år skal derfor tages med et mindre forbehold.

	2010	2011	2012	2013	2014	2015	2016	2017	2018
SAMLET PLACERING	57	32	25	31	29	25	18	65	46

I år omfatter undersøgelsen i alt 93 kommuner (alle kommuner på nær Læsø, Fanø, Samsø, Langeland og Ærø). Hidtil har Samsø, Langeland og Ærø været med i undersøgelsen, men få svar gav anledning til store udsving fra år til år, så disse kommuner er ikke med i 2018.

JUSTERINGER I LOKALT ERHVERVSKLIMA 2018

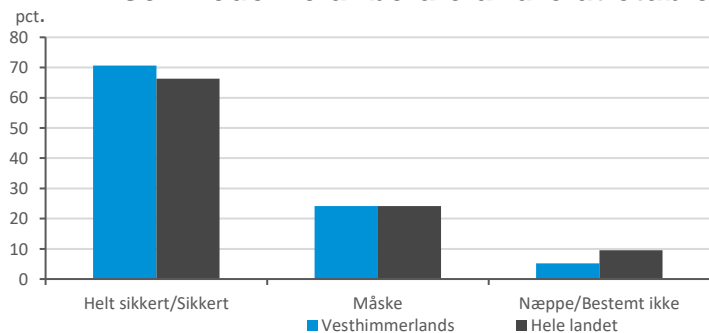
Grundlæggende måler undersøgelsen i år det samme som hidtil: Kommunernes lokale erhvervsklima. Her i 2018 er der dog kommet både nye spørgsmål og flere nye statistiske indikatorer. Sammenligning med placeringer i tidligere år skal derfor tages med et mindre forbehold.

Som noget nyt er resultaterne fra spørgeskemaet og de statistiske indikatorer kombineret i ni kategorier, der tilsammen tegner et billede af, hvor godt kommunerne klarer sig på forskellige områder. Der er også nye spørgsmål i undersøgelsen - om digitalisering af sagsbehandlingen og om bredbånd og mobildækning. Kategorien "Kommunens velfærdsservice" er udgået, og i stedet er der en ny kategori for "Uddannelse".

Læs mere om metoden her: di.dk/le

EKSTRASPØRGSMÅL

Vil virksomhederne anbefale andre at etablere sig i kommunen?

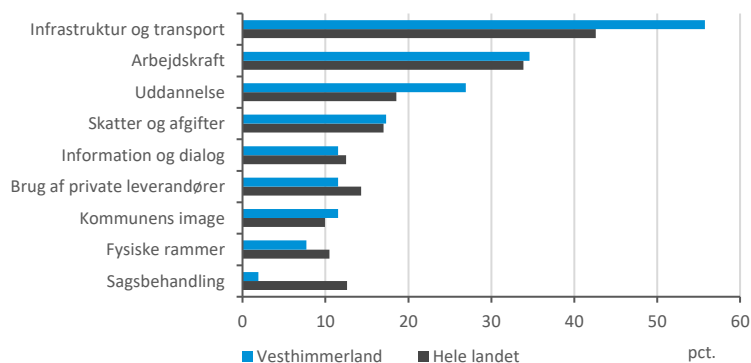


Figuren viser den procentvise fordeling af svar på spørgsmålet:

"Vil du anbefale andre virksomheder at etablere sig i kommunen?"

Kilde: Lokalt Erhvervsklima 2018

Kommunen bør prioritere disse områder



Figuren viser fordelingen af svar på spørgsmålet:

"Hvad bør kommunen prioritere højest, hvis den skal styrke virksomhedernes vækstmuligheder fremadrettet?"

Virksomhederne er blevet bedt om at angive to prioriteter.

Kilde: Lokalt Erhvervsklima 2018